

Lönestatistik för byggnadsarbetare 2020



BYGGFÖRETAGEN

En byggnadsarbetares lön

Vad krävs för att bli byggnadsarbetare?

En utbildad byggnadsarbetare ska ha genomgått branschens yrkesutbildning och fått ett yrkesbevis. Vanligtvis sker det genom gymnasieutbildning på Bygg- och anläggningsprogrammet och sedan en lärlingstid, men man kan även gå en gymnasial yrkesutbildning för vuxna eller arbetsmarknadsutbildning. Ett tredje sätt att utbilda sig är genom att vara företagslärling, dvs ett företag ansvarar för utbildningen. En person med byggyrkesutbildning från utlandet kan också få den erkänd eller validerad och därmed erhålla ett yrkesbevis

Vad tjänar en utbildad byggnadsarbetare?

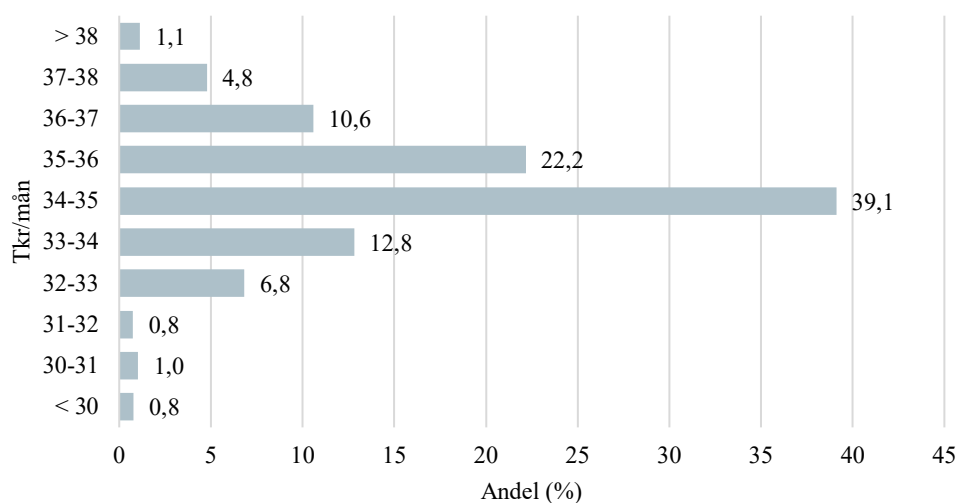
En utbildad byggnadsarbetare tjänar i genomsnitt 36 200 kronor i månaden* (beloppet omfattar både timlön och ackordslön). Snittlönen för endast ackord ligger på 38 800 kronor i månaden och snittlönen för de med fast lön uppgår till 34 700 kronor i månaden. Lärlingar ingår inte i statistikunderlaget och en lärlingsanställd direkt från gymnasiet går in på 70 procent av vad en fullbetald yrkesarbetare med yrkesbevis får. Fördelningstalet går sedan uppåt i takt med att lärlingen gör kvalificeringstid och får ett yrkesbevis efter 2–3 år, beroende på yrke. Därmed går det ofta ganska fort för en nyexaminerad gymnasielärling att uppnå lönesnittet.

Hur ser lönespridningen ut för en utbildad byggnadsarbetare?

Lönestrukturen för en byggnadsarbetare är sammanpressad, för de med fast lön har nästan tre fjärdedelar (74%) en månadslön inom intervallet 33–36 tkr. Av övriga 26 procenten tjänar 16 procent mer än 36 tkr i månaden och 10 procent tjänar mindre än 33 tkr. Mindre än 1 procent av byggnadsarbetarna med fast lön tjänar under 30 tkr i månaden. För byggnadsarbetarna med ackordslön syns även där en sammanpressad lönestruktur, om än på en högre nivå. För de med ackordslön tjänar 77 procent inom intervallet 38–40tkr i månaden, 12 procent tjänar mer än 40tkr i månaden och resterande 11 procent har en lägre månadslön än 33tkr.

Diagram 1: Lönespridning utbildad byggnadsarbetare kvartal 3 2019

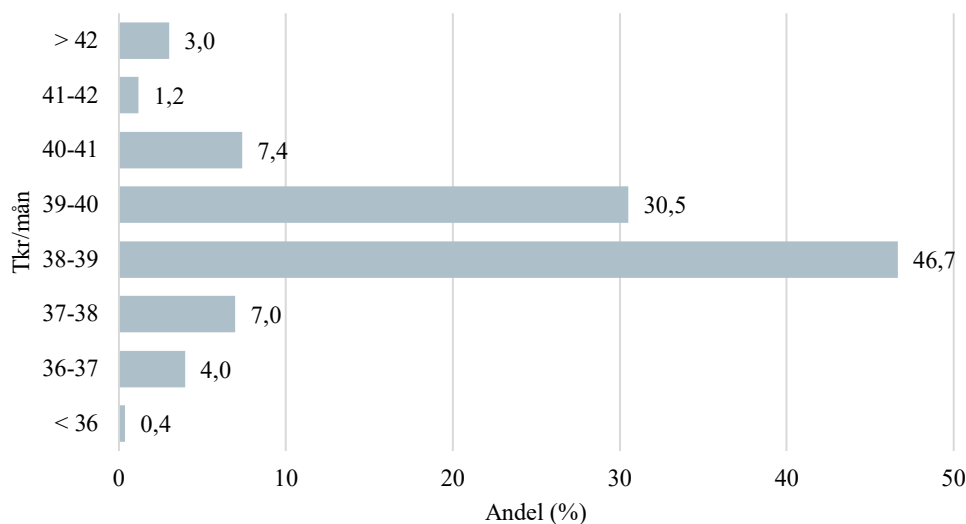
Byggavtalet fast lön - TBM



Källa: Bygglönestatistiken

Diagram 2: Lönespridning utbildad byggnadsarbetare kvartal 3 2019

Byggavtalet ackordslön – nybyggnad, ombyggnad & anläggningsarbete



Källa: Bygglönestatistiken

Hur ser den regionala lönespridningen ut?

En regional uppdelning visar att de regionala löneskillnaderna för utbildade byggnadsarbetare med fast lön är små och inget län avviker mer än 4 procent från riksgenomsnittet. Högst snittlön återfinns i Kronobergs län, där tjänar en utbildad byggnadsarbetare 2 procent mer än riksgenomsnittet, vilket motsvarar cirka 700 kr mer i månaden. Lägst lön återfinns i Dalarna, där genomsnittet är 96,4 procent av riksgenomsnittet.

De regionala skillnaderna är betydligt större för de som har ackordslön och Stockholms län avviker mest från genomsnittet. I Stockholm ligger snittlönen 6,5 procent högre än riksgenomsnittet. Jämfört med Jämtland som har lägst ackordslöner, så tjänar en byggnadsarbetare i Stockholm nästan 5 000kr mer i månaden.

Tabell 1: Regional lönespridning för en utbildad byggnadsarbetare

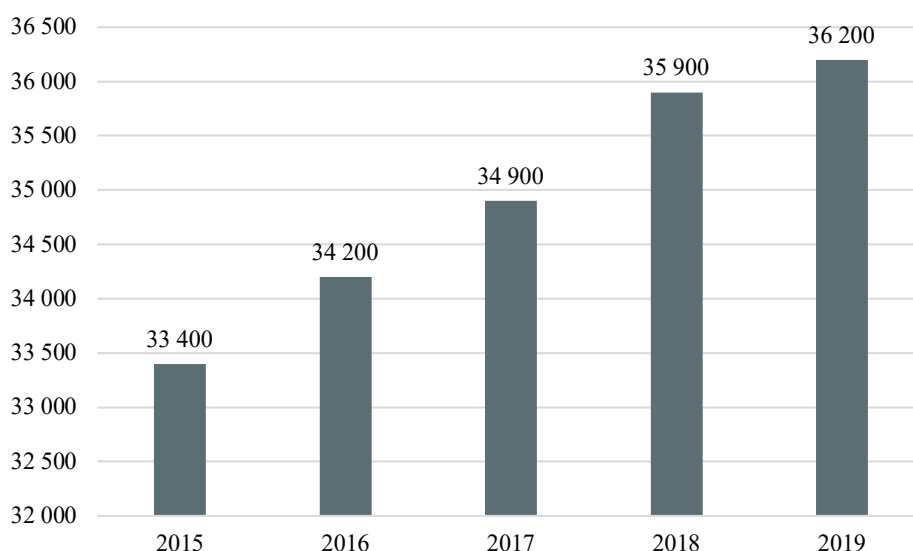
Län	Relativt löneläge (fast lön)	Relativt löneläge (ackordslön)
Blekinge län	98,1	98,3
Dalarnas län	96,4	97,3
Gotlands län	98,3	95,8
Gävleborgs län	97,8	101,0
Hallands län	101,0	99,1
Jämtlands län	97,1	93,9
Jönköpings län	99,2	96,1
Kalmar län	100,9	98,7
Kronobergs län	102,0	97,0
Norrbottnens län	99,3	102,0
Skåne län	99,0	99,5
Stockholms län	100,7	106,5
Södermanlands län	100,2	98,6
Uppsala län	101,6	103,7
Värmlands län	99,3	94,8
Västerbottens län	101,7	102,4
Västernorrlands län	99,0	97,3
Västmanlands län	97,4	99,3
Västra Götalands län	101,2	98,5
Örebro län	96,9	96,7
Östergötlands län	101,9	100,1
Riksgenomsnitt (kr/månad)	100,0 (34 700)	100,0 (38 800)

Källa: Bygglönestatistiken

Hur har lönerna för en utbildad byggnadsarbetare utvecklats över tid?

År 2019 tjänade en utbildad byggnadsarbetare i genomsnitt 36 200 kr i månaden, 2015 var genomsnittslönen 33 400 kr per månad. Det innebär att en utbildad byggnadsarbetare sedan 2015 haft en total löneökning om 2 800 kr. Per år motsvarar det en genomsnittlig löneökning om 700kr, eller 2,0 procent.

Diagram 3: Genomsnittlig månadslön för en utbildad byggnadsarbetare
Byggavtalet tid & ackordslön – kv 3 respektive år.



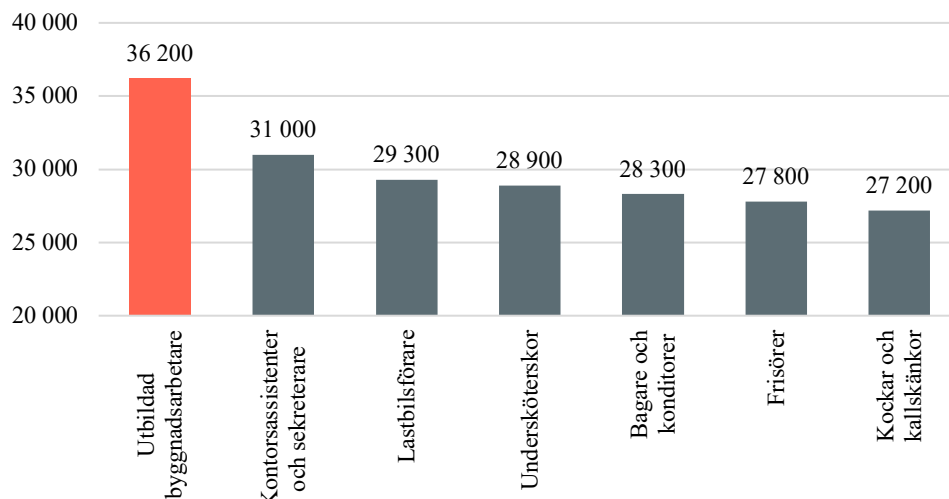
Källa: Bygglönestatistiken

Hur står sig en utbildad byggnadsarbetares lön jämfört med andra yrkeskategorier?

Diagrammen nedan visar hur lönen för en utbildad byggnadsarbetare hos våra medlemsföretag står sig i jämförelse med några jämförbara yrkeskategorier från andra branscher. Lönesnittet för dessa yrkeskategorier är hämtat från SCB:s lönestrukturstatistik.

Diagram 4: Genomsnittlig månadslön 2019, yrken med gymnasial utbildning

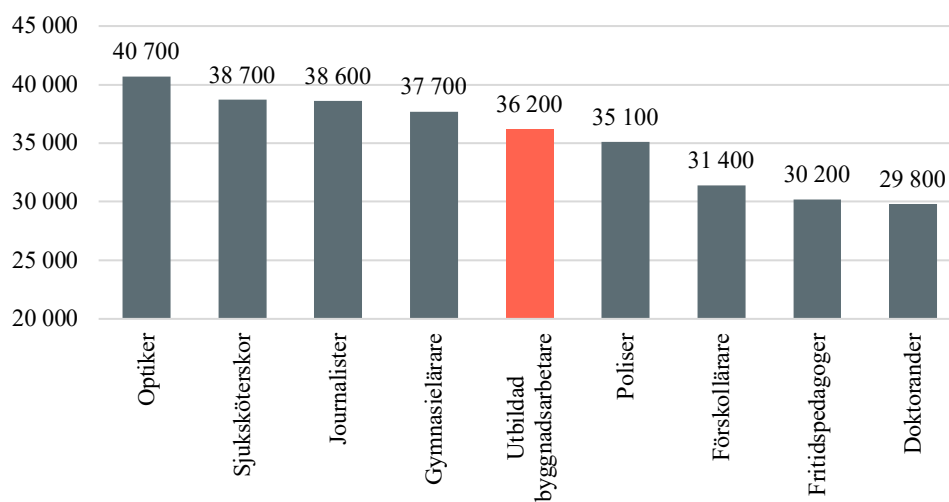
Kr/mån



Källa: Bygglönestatistiken, SCB lönestrukturstatistik

Diagram 5: Genomsnittlig månadslön 2019, yrken med eftergymnasial utbildning

Kr/mån



Källa: Bygglönestatistiken, SCB lönestrukturstatistik

Klicka eller tryck här för att ange text.